



GASILSKA ZVEZA ŠKOFJA LOKA

MLADINSKA KOMISIJA

Kidričeva cesta 51a, 4220 Škofja Loka ☎ telefon: 04 / 513 17 13 ☎ faks: 04 / 512 18 47

DŠ: SI26465019 ♦ TR: 07000-0000099806 ♦ MŠ: 5159806000 ♦ ŠD: 84.250
e-mail: info@gzveza-skofjaloka.si ♦ spletna stran: <http://www.gzveza-skofjaloka.si>

Štev: 124 / 12

Datum: 09. 10. 2012

Na osnovi programa dela Mladinskega sveta Gasilske zveze Slovenije in programa Mladinske komisije GZ Škofja Loka za leto 2012 organiziramo

KVIZ GASILSKE MLADINE »2012«, ki bo 27. 10. 2012 od 8.00 ure dalje v prostorih GZ Škofja Loka

1. Udeleženci

Za tekmovanje na kvizu gasilske mladine lahko posamezno društvo prijavi neomejeno število ekip.

Ekipo sestavljajo trije člani:

- **PIONIRJI:** pionirke, pionirji ali mešano - od 7 do 11 let; (letniki 2001 - 2005)
- **MLADINCI:** mladinke, mladinci ali mešano - od 12 do 16 let; (letniki 1996 - 2000)
- **GASILCI PRIPRAVNIKI:** pripravnice, pripravniki ali mešano - od 16 do 18 let; (letniki 1994 - 1996)

Tekmovalci letnika 1996 (16 let) lahko tekmujejo v kategoriji mladincev, ali v kategoriji gasilcev pripravnikov.

V ekipi treh je lahko samo eden od tekmovalcev mlajši od razpisane starosti za posamezno kategorijo.

Člani ekipe se pri prijavi, kjer dobijo ocenjevalni list in načrt tekmovanja, izkažejo s knjižico pionirja (veljajo pravilno izpolnjene knjižice oz. izkaznice ali osebni dokument s sliko).

2. Tekmovalne discipline

PIONIRJI:

Z. št.:	TEMA:	SNOV:	SODELOVANJE:
1.	Drži – ne drži	Bronasta značka (NOVA!)	Celotna ekipa
2.	Zgodovina gasilstva	Poišči pravilen odgovor	Celotna ekipa
3.	Požarna preventiva	Bronasta značka (NOVA!)	Celotna ekipa
4.	Gasilska znanja od 5 proti 0	Vse o gasilskem tekmovanju za pionirje, bronasta značka (NOVA!), splošno – predmeti, orodja in pojmi v gasilstvu.	Celotna ekipa
5.	Vežanje vozlov	jamborski, tkalski in tesarski vozol	Vsak svoj vozol
6.	Spoznavanje gasilskega orodja	Poišči svoj par	Celotna ekipa

Literatura:

1., 3., 4.	Spletna stran GZS (http://www.gasilec.net/operativa/mladina/kviz)
2.	Literatura o zgodovini gasilstva na spletni strani GZS pripravljeno za kviz, vprašanja so priloga razpisu (http://www.gasilec.net/operativa/mladina/kviz)
5.	Pravila gasilskih in gasilskošportnih tekmovalnih disciplin
6.	Razlaga v pravilih in točkovanju kviza (Priloga razpisa)

MLADINCI:

Z. št.:	TEMA:	SNOV:	SODELOVANJE:
1.	Drži – ne drži	Srebrna značka (NOVA!)	Celotna ekipa
2.	Zgodovina gasilstva	Poišči pravilen odgovor	Celotna ekipa
3.	Požarna preventiva	Srebrna značka (NOVA!), oznake za večšine pionirjev in mladincev, čini in oznake pionirjev in mladincev	Celotna ekipa
4.	Gasilska znanja od 5 proti 0	Vse o gasilskem tekmovanju za mladince; srebrna značka (NOVA!); splošno – predmeti, orodja in pojmi v gasilstvu	Celotna ekipa
5.	Vezanje vozlov	jamborski, tkalski in tesarski vozle	Na žreb vsak svoj vozle
6.	Spoznavanje gasilskega orodja	Sklopi, izberi in najdi	Brez žreba – vsak svojo nalogo

Literatura:

1., 3., 4.	Spletna stran GZS (http://www.gasilec.net/operativa/mladina/kviz)
2.	Literatura o zgodovini gasilstva na spletni strani GZS pripravljeno za kviz (http://www.gasilec.net/operativa/mladina/kviz)
5.	Pravila gasilskih in gasilskošportnih tekmovalnih disciplin
6.	Razlaga v pravilih in točkovanju kviza (Priloga razpisa)

GASILSKI PRIPRAVNIKI:

Z. št.:	TEMA:	SNOV:	SODELOVANJE:
1.	Drži – ne drži	Zlata značka (NOVA!)	Celotna ekipa
2.	Zgodovina gasilstva	Poišči pravilen odgovor	Celotna ekipa
3.	Požarna preventiva	Zlata značka (NOVA!), Čini, funkcijske oznake in specialnosti gasilcev	Celotna ekipa
4.	Gasilska znanja od 5 proti 0	Vse o gasilskem tekmovanju za člane, zlata značka (NOVA!); Splošno-predmeti, orodja in pojmi v gasilstvu, vozila in oprema	Celotna ekipa
5.	Navezava orodja	Navezava za dvig sekirice, cevi z ročnikom brez pipe in cevi z ročnikom s pipo	Na žreb - vsak svojo navezavo
6.	Spoznavanje gasilskega orodja	Spajanje cevi na trojak	Celotna ekipa

Literatura:

1.	Spletna stran GZS (http://www.gasilec.net/operativa/mladina/kviz)
2.	Literatura o zgodovini gasilstva - na spletni strani GZS pripravljeno za kviz (http://www.gasilec.net/operativa/mladina/kviz)
3.	Priročnik za delo z gasilsko mladino, letnik 2011, spletna stran GZS
4.	Priročnik za delo z gasilsko mladino, letnik 2011, Pravila gasilskih in gasilskošportnih tekmovalnih disciplin
5.	Pravila gasilskih in gasilskošportnih tekmovalnih disciplin
6.	Razlaga v pravilih in točkovanju kviza (Priloga razpisa).

3. Ocenjevanje

Začetno število točk je 500.

Pravila in točkovanje za izvedbo kviza so priloga razpisa.

Če se katerikoli član ekipe ali njihov mentor vede neprimerno in se ne drži predpisanih pravil, ga ima vodstvo tekmovanja pravico diskvalificirati in s tem diskvalificirati celotno ekipo. Pisne pritožbe ekip so možne še 15 minut po opravljenem delu posamezne ekipe. Ekipe tekmujejo na lastno odgovornost.

5. Nagrade

Ekipe, ki dosežejo prva tri mesta v posamezni kategoriji, prejmejo medalje

6. Prijave ekip

Gasilska društva naj ekipe prijavijo **najkasneje do 23.10.2012** na GZ Škofja Loka po telefonu 513 17 13 ali po elektronski pošti: info@gzveza-skofjaloka.si

Prijave prispеле po 23.10.2012 se ne bodo upoštevale.

Vsako PGD je ob prijavi ekip dolžno tudi prijaviti najmanj enega sodnika za tekmovanje, kjer pa ni pogoj, da ima opravljen izpit za sodnika gasilskih in gasilsko-športnih disciplin, mora pa poznati tekmovalne discipline

7. Splošno

Prosimo vas, da se držite pravil in navodil za tekmovanje.

Vsak tekmovalec bo dobil sendvič in pijačo.

Dodatne informacije:

- Matjaž Podrekar 031 336 255

- Metod Jamnik 513 17 13; 041 730 995

NA POMOČ!

Predsednik MK:

Matjaž Podrekar l .r.

Priloge:

Ø Pravila tekmovanja in ocenjevanja

Ø Prijavni list

PRAVILA IN TOČKOVANJE ZA IZVEDBO KVIZA:

1. »DRŽI« ali »NE DRŽI«:

PIONIRJI, MLADINCI in GASILCI PRIPRAVNIKI:

Ekipa odgovarja na 10 vprašanj iz gasilske tematike tako, da obkroži pravilno trditev »DRŽI« ali »NE DRŽI«.

OCENJEVANJE:

Za vsak pravilen odgovor:	1	PT
---------------------------	---	----

2. ZGODOVINA GASILSTVA:

PIONIRJI, MLADINCI in GASILCI PRIPRAVNIKI:

Ekipa odgovarja na 10 vprašanj iz gasilske zgodovine tako, da obkroži pravilno trditev z »a, b ali c«.

OCENJEVANJE:

Za vsak pravilen odgovor:	1	PT
---------------------------	---	----

3. POŽARNA PREVENTIVA:

PIONIRJI, MLADINCI in GASILCI PRIPRAVNIKI:

Vsaka ekipa iz posamezne kategorije dobi po 10 vprašanj na katera odgovarjajo z obkroževanjem tako, da obkrožijo črko pred pravilno trditvijo.

OCENJEVANJE:

Za vsak pravilen odgovor z obkroževanjem:	1	PT
---	---	----

4. GASILSKA ZNANJA:

PIONIRJI, MLADINCI in GASILCI PRIPRAVNIKI:

Pionirji morajo poznati vse o gasilskem tekmovanju za pionirje, tematiko iz bronaste značke, splošno – predmeti, orodje in pojmi v gasilstvu.

Mladinci morajo poznati gasilsko orodje in opremo, splošno o gasilstvu, pojme v gasilstvu, vse o gasilskem tekmovanju za mladince in tematiko iz srebrne značke.

Gasilci pripravniki morajo poznati tematiko zlate značke, vozila in opremo, tekmovanje gasilskih in gasilsko športnih tekmovalnih disciplin – vaja člani CTIF – suha izvedba, gasilsko orodje in opremo, splošno o gasilstvu in pojmi v gasilstvu.

Vsebina vprašanj je razdeljena v tri sklope. Vodja kviza izžreba tri tekmovalne ekipe, ki izžrebajo po 2 številke za vsako tematiko in pod katerimi se skrivajo trditve - vprašanja. Vse ekipe morajo uganiti pravilno geslo (mladinci in gasilci pripravniki tudi večbesedna gesla). Voditelj kviza prebira posamezne trditve. Izhodiščno število točk je 5 in se zmanjšuje v primeru, da v 15 sekundah ni pravilno napisanega odgovora. Točkovanje se nadaljuje tako, da pravilen odgovor pri naslednji trditvi prinese 4 točke, nato 3 točke, 2 točki, 1 točko in če ekipa ne ugame pravilne trditve, 0 točk. (po sistemu Malih sivih celic).

Na trditve ekipe odgovarjajo pisno. Za vsako trditev lahko predstavnik ekipe napiše odgovor samo enkrat. Ko ekipa ugotovi pravilno trditev, sodnik - mentor v kontrolni list vpiše število doseženih točk za posamezno vprašanje.

5. ŠTAFETNO VEZANJE VOZLOV in NAVEZAVE ORODIJ:

PIONIRJI:

Vsak izmed treh članov ekipe si izbere po en vozel (prvi član ekipe dela jamborski vozel, drugi član ekipe tkalski vozel, tretji član ekipe pa tesarski vozel). Vrvi si tekmovalci pripravijo sami.

Vsak član dela drug vozel, brez žreba. Na ciljnih črti je postavljeno stojalo z vrvjo (3x), dolgo 2 m, premera 8 mm, s katero tekmovalec izdelava vozel.

Člani ekipe se postavijo za startno linijo (glej skico vaje). Pri hkratnem startu vseh treh tekmovalcev sodnik le te ustavi in jih opozori, da se vaja izvaja štafetno. V kolikor tekmovalci hkrati startajo drugič, je ekipa diskvalificirana. Na sodnikov znak steče prvi tekmovalec do stojala in izdelava jamborski vozel. Steče nazaj do starta. Vsak naslednji tekmovalec lahko starta šele potem, ko je predhodni tekmovalec pretekel startno linijo. Drugi tekmovalec izdelava tkalski vozel in se vrne do startne linije. Tretji tekmovalec izdelava tesarski vozel. Naloga je konec, ko tretji tekmovalec prečka startno - ciljno linijo in ko se vsi trije tekmovalci postavijo v položaj mirno. Vozli mora biti obvezno narejeni na stojalu. Ekipa ima na voljo 60 sekund. Po tem času morajo zaključiti z delom (v tem primeru prejme ekipa 60 negativnih točk in po 10 negativnih točk za vsak neizdelan vozel).

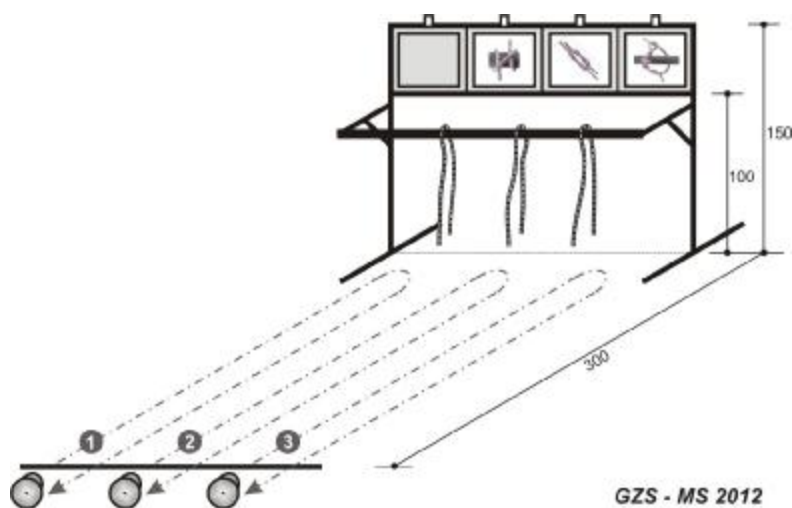
MLADINCI:


Na ciljnih črti je postavljeno stojalo z vrvjo (3x), dolgo 2 m, premera 8 mm, s katero tekmovalec izdelava vozel. Vozel mora biti obvezno narejen na stojalu. Vrvi za izvedbo si tekmovalci pripravijo sami pred izvedbo.

Vrsto vozla tekmovalci izzrebajo tik pred pričetkom. Pri hkratnem startu vseh treh tekmovalcev sodnik le te ustavi in jih opozori, da se vaja izvaja štafetno. V kolikor tekmovalci hkrati startajo drugič, je ekipa diskvalificirana.


Člani ekipe se glede na žreb postavijo za startno linijo (glej skico vaje). Na sodnikov znak steče prvi tekmovalec do stojala in izdelava jamborski vozel. Steče nazaj do starta. Vsak naslednji tekmovalec lahko starta šele potem, ko je predhodni tekmovalec pretekel startno linijo. Drugi tekmovalec izdelava tkalski vozel in se vrne do startne linije. Tretji tekmovalec izdelava tesarski vozel. Naloga je konec, ko tretji tekmovalec prečka startno - ciljno linijo in ko se vsi trije tekmovalci postavijo v položaj mirno.

Vozli mora biti obvezno narejeni na stojalu. Ekipa ima na voljo 60 sekund. Po tem času morajo zaključiti z delom (v tem primeru prejme ekipa 60 negativnih točk in po 10 negativnih točk za vsak neizdelan vozel).






JAMBORSKI VOZEL



TKALSKI VOZEL



TESARSKI VOZEL



Jamborski vozel je pravilno navezan tudi takrat, ko oba konca vrvi visita pod drogom!

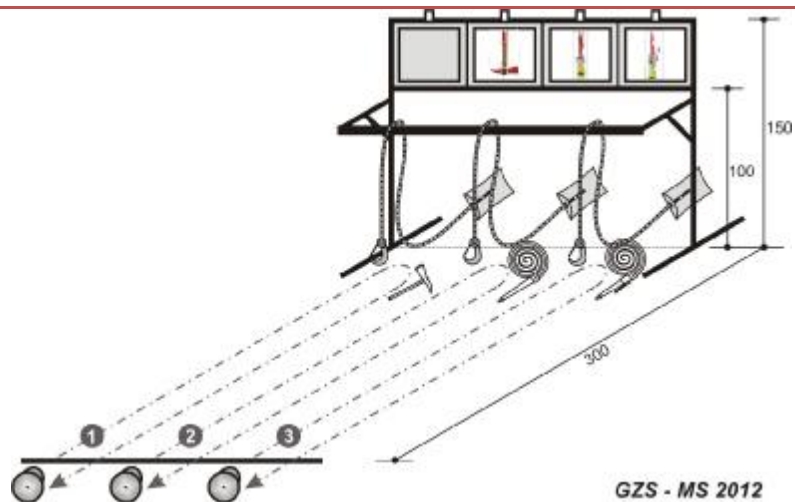
GASILCI PRIPRAVNICI:

Na ciljni črti je postavljeno stojalo z reševalno vrvjo $\varnothing 12\text{mm}$ v torbici (3x). Pred začetkom vaje so ročaj od sekirice in oba ročnika obrnjena proti startu. Vsa orodja pred pričetkom vaje ležijo ob vrveh pred stojalom na tleh in si jih tekmovalci sami pripravijo pred izvedbo.

Vrsto navezave orodja tekmovalci izžrebajo tik pred pričetkom. Člani ekipe se glede na žreb postavijo za startno linijo (glej skico vaje). Pri hkratnem startu vseh treh tekmovalcev sodnik le te ustavi in jih opozori, da se vaja izvaja štafetno. V kolikor tekmovalci hkrati startajo drugič, je ekipa diskvalificirana.

Na sodnikov znak steče prvi tekmovalec do stojala in izdelava navezavo za dvig sekirice. Steče nazaj do starta. Vsak naslednji tekmovalec lahko starta šele potem, ko je predhodni tekmovalec pretekel startno linijo. Drugi tekmovalec izdelava navezavo za dvig cevi z ročnikom brez pipe in se vrne do startne linije. Tretji tekmovalec izdelava navezavo za dvig cevi z ročnikom s pipo. Naloge je konec, ko tretji tekmovalec prečka startno - ciljno linijo in ko se vsi trije tekmovalci postavijo v položaj mirno.

Vse navezave se po končanem delu odložijo na tla (ni napaka, če jo tekmovalec pritrdi na drog), pri tem ni pomembno v katero smer gleda orodje. Prav tako ni napaka, če si tekmovalec med delom obrne konce reševalne vrvi. Ekipa ima na voljo 90 sekund. Po tem času morajo zaključiti z delom (v tem primeru prejme ekipa 90 negativnih točk in po 10 negativnih točk za vsako neizdelano navezavo). Vrvi in orodje si tekmovalci pripravijo sami.



POSTAVITEV TEKMOVALIŠČA



NAVEZAVA ZA DVIG
SEKIRICE

NAVEZAVA ZA DVIG
CEVI Z ROČNIKOM
BREZ PIPE

NAVEZAVA ZA DVIG
CEVI Z ROČNIKOM S
PIPO

OCENJEVANJE:

Čas izvedbe vaje (na dve decimalki natančno):	--:--	NT
Vsak nepravilno izdelan vozec ali navozava orodja:	10	NT
Govorjenje med vajo (po tekmovalcu):	2	NT
Prehiter start (po tekmovalcu):	5	NT
Nedokončana vaja (pionirji, mladinci)	60	NT
Nedokončana vaja (pripravniki)	90	NT

6. POZNAVANJE GASILSKEGA ORODJA:

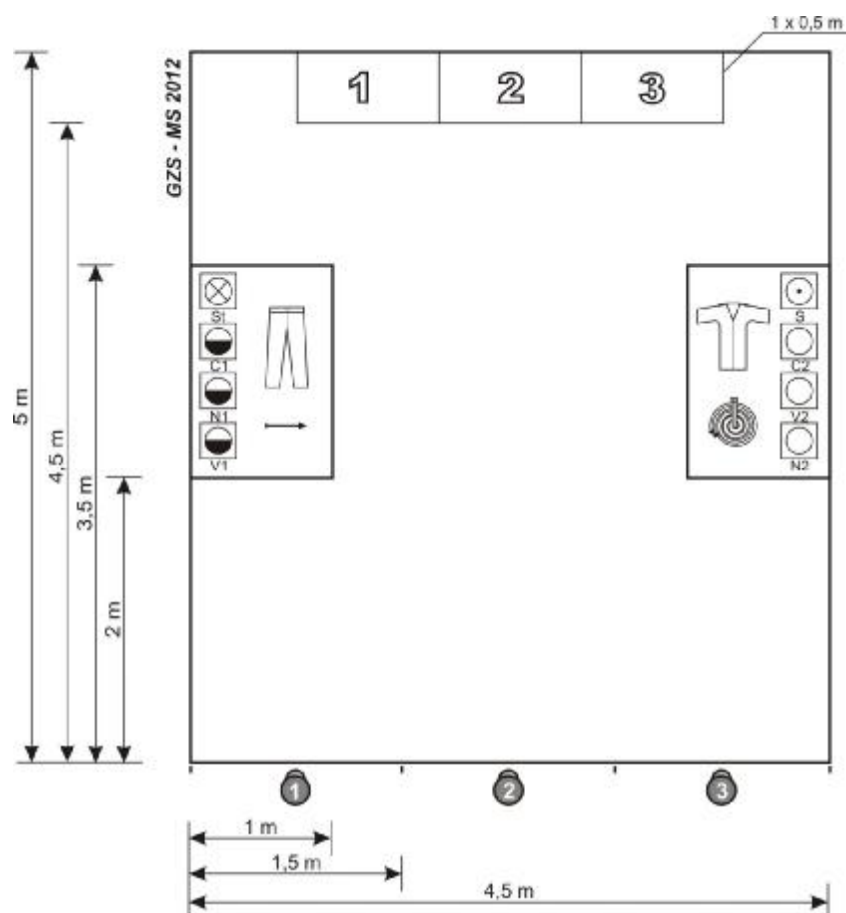
PIONIRJI:

Naloga: Poišči svoj par

2 m od označenega startnega mesta je označen prostor, kjer je pripravljeno gasilsko orodje in oprema.

Oprema je pripravljena:

- na levi strani:
 - ročnik, gasilske hlače in oznake tekmovalcev strojnik, napadalec 1, vodar 1 in cevar 1 ;
- na desni strani:
 - C cev z nosilcem, gasilska bluza in oznake tekmovalcev sel, napadalec 2, vodar 2 in cevar 2.



Člani ekipe, tik pred pričetkom izvedbe vaje izvedejo vsak svoj list z napisom gasilskega orodja ali opreme. Ko tekmovalci izžrebajo listek z napisom gasilskega orodja ali opreme, imajo na razpolago nekaj časa, da lahko preberejo, kaj piše na izžrebanem listku. Tekmovalci se med seboj ne smejo pogovarjati.

Ko je ekipa pripravljena, na znak sodnika vsak tekmovalec poišče gasilsko orodje oz. opremo, ki je napisana na listku in nato še njegov par – gasilsko orodje oz. opremo, ki spada zraven. Vaja je končana, ko vsi trije tekmovalci najdejo svoje pare (tistega, ki je napisan na listku in tistega, ki spada zraven) in jih odložijo 1 m naprej na za to označen prostor. Merjenje časa se zaustavi, ko je zadnji tekmovalec zaključil z delom in se je postavil v položaj mirno.

Ko je vaja končana, morajo imeti člani ekipe izžrebane listke pri sebi, da lahko sodnik preveri, ali so izbrali pravo orodje oz. oznake ter njihove pare. Tekmovalci odložijo najden par (levo, sredina, desno) in po končani nalogi stojijo vsak pred svojim odloženim parom.

Za vajo ima ekipa na voljo 60 sekund. Po tem času morajo zaključiti z delom. (Če v tem času ekipa vaje ne zaključi, prejme 60 negativnih točk in po 5 negativnih točk za nepravilen par orodja).

Možni pari: ročnik in C cev z nosilcem, gasilske hlače in bluza, oznake tekmovalcev strojnik in sel, oznake tekmovalcev napadalec 1 in 2, oznake tekmovalcev vodar 1 in 2 ter oznake tekmovalcev cevar 1 in 2.

OCENJEVANJE:

Čas izvedbe vaje (na dve decimalki natančno):	--:--	NT
Za vsak nepravilni par orodja ali opreme:	5	NT
Govorjenje med vajo (po tekmovalcu):	2	NT
Nepravilni vrstni red izbire orodja, za vsak primer:	5	NT
Par ni odložen v celoti znotraj označenega prostora, za vsak primer:	5	NT
Tekmovalec par ni odložil v pravo polje, za vsak primer:	5	NT
Nedokončana vaja	60	NT

MLADINCI:

Naloga: prenos trojaka (1) (PGŠTD, letnik 2011), pravilna izbira gasilnika (2) (PGŠTD, letnik 2011, glej razlago stran: 200 in strani: 176, 177 – slika 79, 80, 81, 82) poišči orodje (3) (PGŠTD, letnik 2011).

Tekmovalci si poljubno izberejo svoje delo. Pred pričetkom stojijo pred startno črto.

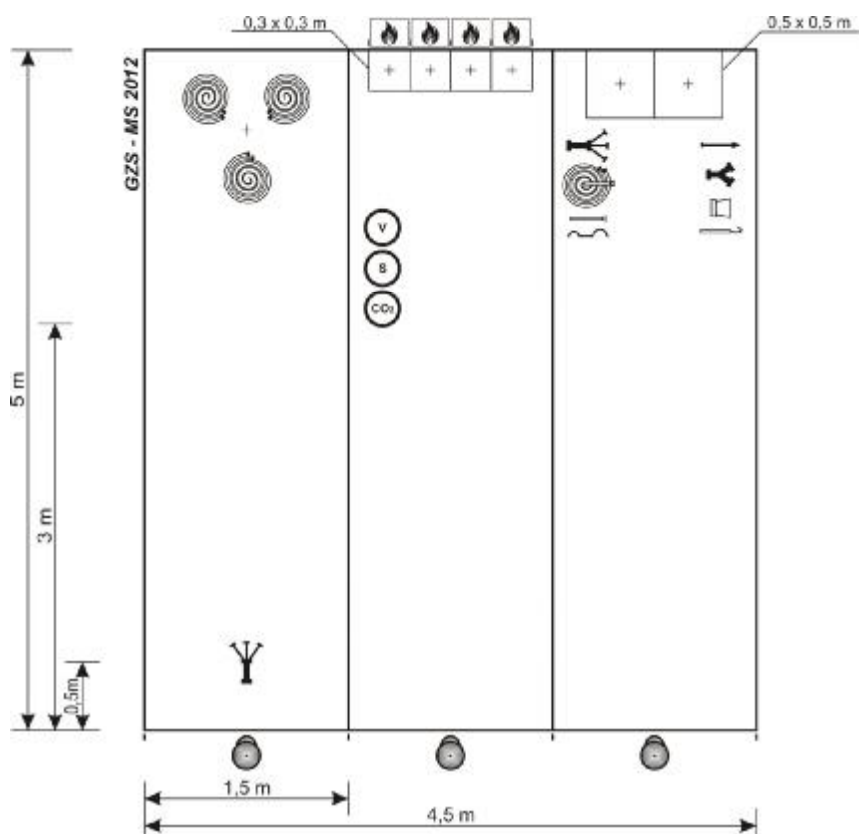
Tekmovalec na drugi progi (pravilna izbira gasilnika) izžreba listek z vrsto požara (les, bencin, plin in električna naprava), tekmovalec na tretji progi (poišči orodje), izžreba dva listka z imeni orodij, ki jih mora postaviti na stojalo. Tekmovalca, ki sta izžrebala vrsto požara in orodje, morata imeti listek po končani nalogi pri sebi, da lahko sodnik preveri, če sta pravilno opravila nalogo, ki sta jo izžrebala.

Proga je dolga 5 m, široka 4,5 m (3x1,5 m). Na prvi progi se spoji cevi na trojak (1 B cev in 2 C cevi), na drugi izbere pravilen gasilnik, na tretji pa poišče orodje.

Prvi tekmovalec po sodnikovem znaku za start vzame trojak, ki je postavljen 0,5 m od startne črte in ga odnese do konca proge (proga je brez grede). Trojak odloži med položene cevi, ki so brez cevni nosilcev in prične spenjati cevi na ustrezne spojke na trojaku – spajanje cevi na trojak je poljubno. Ko je končal z delom, se postavi v položaj mirno.

Drugi tekmovalec po sodnikovem znaku steče po svoji progi 3 m naprej, kjer ga čakajo na izbiro 3 gasilniki. Izbere pravilen gasilnik in ga odnese do konca proge, kjer ga postavi v označeno polje pred sliko vrste požara, ki ga je izžrebal. Ko je končal z delom, se postavi v položaj mirno.

Tretji tekmovalec po sodnikovem znaku steče do konca proge, kjer sta odlagalni polji. Pred poljema je na izbiro orodje: trojak, ročnik, dvojna zvita C-cev z nosilcem, zbiralnik, nosilec cevi, pritrdilec cevi, ključ za spajanje cevi in sesalni koš. Izbere obe orodji, ki ju je izžrebal in ju postavi v polje. Ko je končal z delom, se postavi v položaj mirno.



OCENJEVANJE:

Čas izvedbe vaje (na dve decimalni natančno):	--:--	NT
Odpeta ali pol-odpeta spojka, za vsak primer:	10	NT
Nepravilno postavljen gasilnik:	10	NT
Govorjenje med vajo (po tekmovalcu):	2	NT
Nepravilna izbira orodja, za vsak primer:	10	NT
Gasilnik ali orodje ni odloženo v celoti znotraj označenega polja, za vsak primer:	5	NT

GASILCI PRIPRAVNIKI:

Naloga: Spajanje cevi na trojak

Potrebno orodje za izvedbo vaje:

- 2 tlačni C – cevi, dvojno zviti, s cevnicima nosilcema;
- tlačna B – cev, dvojno zvita, s cevnicim nosilcem;
- 2 navadna C – ročnika brez zasuna;
- trojak B/CBC z ventili (štirje obrati);
- stabilna C – spojka (PGŠTD, letnik 2011, stran 59, slika 10a) s prehodno spojko C/B.

Tekmovalni prostor, postavitve tekmovalcev in orodja je razvidno na skici vaje.

Tlačna cev je pravilno zvita in postavljena takrat, ko je dvojno zvita, obe spojki sta obrnjeni naprej v smeri napada. Tlačna cev sme biti le dvojno zvita in ne večkratno (nap. 4-kratno), tudi v notranjosti ne. Začetek vaje: Na znak sodnika vzame tekmovalec 1 in 3 vsak po eno C cev in ročnik. Nato odideta do trojaka. Tekmovalec 1 priklopi cev na levi izliv trojaka. Tekmovalec 3 pa na desni izliv trojaka. Po priklopu razvijeta vsak svojo cev do ognjene črte. Po razvitju cevi priklopi ročnik. Priklop ročnika med razvijanjem je napaka.

Tekmovalec 1 izda povelje »Prva vodo«, ko je:

- spet prvi napadalni C – cevovod z ročnikom,
- ko je tekmovalec 1 postavljen na ognjeni črti,
- trojak zaseden.

Tekmovalec 3 izda povelje »Druga vodo«, ko je:

- spet drugi napadalni C – cevovod z ročnikom,
- ko je tekmovalec 3 postavljen na ognjeni črti,
- trojak zaseden.

Po končani vaji oba tekmovalca (1 in 3) stojita na levi strani cevi, gledata v smeri napada in z obema rokama držita ročnik oz. konec napadalnega voda; opremljena sta vsak s po enim cevnicim nosilcem.

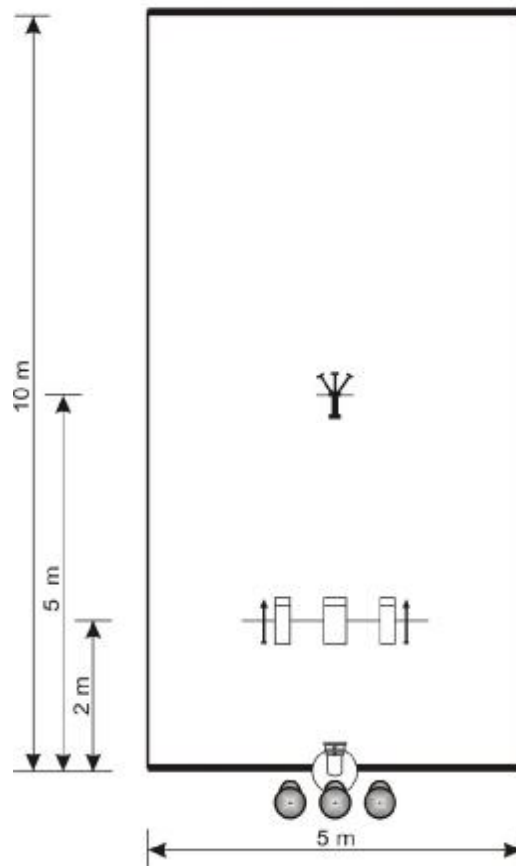
Prestop ognjene črte s celim stopalom je napaka.

Tekmovalec 2 po sodnikovem znaku odpne cevnicim nosilec na B cevi in le-to priklopi na stabilno C-spojko (s prehodno spojko C/B) ter cev razvije do trojaka, jo spne na trojak in zasede trojak. Na povelje tekmovalca 1 »Prva vodo« dvigne roko nad višino glave v znak, da je povelje razumel in odpre levi ventil na trojaku. Na povelje tekmovalca 3 »Druga vodo« dvigne roko nad višino glave v znak, da je povelje razumel in odpre desni ventil na trojaku. Če tekmovalec 1 poveljuje »Prvo vodo« (to velja tudi tekmovalca 3) prej, kot je trojak zaseden s strani tekmovalca 2, se to oceni kot »nepravilno delo«, četudi ga je tekmovalec 2 razumel in kasneje potrdil. Če tekmovalca 1 in 3 opazita, da sta izdala povelje za vodo prekmalu in povelje ponovita, ko je trojak pravilno zaseden, to ni napaka.

Ventile na trojaku je potrebno praviloma odpreti do konca; ni napaka, če se ventili obrnejo do pol obrata nazaj.

V primeru, da tekmovalec 2 dobi povelje »Prva vodo« in povelje »Druga vodo« sočasno, mora v znak, da je obe povelji razumel, dvigniti roko dvakrat nad višino glave. Ko je tekmovalec 2 odprl oba ventila na trojaku, se mora vzravhati. Trojak je zaseden, ko se tekmovalec 2 postavi razkoračeno preko B – cevi neposredno pred trojakom.

Na koncu vaje mora tekmovalec 2 stati razkoračeno preko B cevi neposredno pred trojakom; gleda v smeri napada; opremljen z cevnicim nosilcem.



OCENJEVANJE:

Čas izvedbe vaje (na dve decimalki natančno):	--:--	NT
Odpeta ali pol-odpeta spojka, za vsak primer:	10	NT
Nepravilno delo napadalcev (spajanje ročnika pred ognjeno črto), za vsak primer:	10	NT
Izdaja povelja za vodo preden je ročnik pripet na cev, za vsak primer:	5	NT
Odpenjanje cevnega nosilca pred trojakom, za vsak primer:	5	NT
Nepravilno odprt ventil (za več kot ½ obrata), za vsak primer:	5	NT
Neizdano povelje »vodo«, za vsak primer:	5	NT
Odpiranje ventilov pred sprejetim poveljem »vodo«, za vsak primer:	5	NT
Govorjenje med vajo (po tekmovalcu):	2	NT
Pozabljena ali izgubljena oprema, za vsak primer:	5	NT
Nepravilno delo tekmovalca na trojaku (dviganje rok), za vsak primer:	5	NT
Nepravilna postavitev tekmovalca, za vsak primer:	5	NT
Prestop ognjene črte z celim stopalom	10	NT

KVIZ GASILSKE MLADINE »2012«

GASILSKA ZVEZA:

ŠKOFJA LOKA

PGD:

PGD / ekipa:



PIONIRJI (7 – 11 let: letniki 2001 – 2005):

Z.št.:	ID ČLANA:	IME IN PRIIMEK:	DATUM ROJSTVA:
1.			
2.			
3.			
MENTOR			

Podpis mentorja: _____

.....

KVIZ GASILSKE MLADINE »2012«

GASILSKA ZVEZA:

ŠKOFJA LOKA

PGD:

PGD / ekipa:



MLADINCI (12 – 16 let: letniki 1996 – 2000):

Z.št.:	ID ČLANA:	IME IN PRIIMEK:	DATUM ROJSTVA:
1.			
2.			
3.			
MENTOR			

Podpis mentorja: _____

KVIZ GASILSKE MLADINE »2012«

GASILSKA ZVEZA:

ŠKOFJA LOKA

PGD:

PGD / ekipa:



GASILCI PRIPRAVNIKI (16 – 18 let: letniki 1994 – 1996):

Z.št.:	ID ČLANA:	IME IN PRIIMEK:	DATUM ROJSTVA:
1.			
2.			
3.			
MENTOR			

Podpis mentorja: _____