



Št: 39 / 17

Datum: 19.05.2017

R A Z P I S

za tekmovanje na 5. srečanju članic GZ Škofja Loka, ki bo v soboto,
10. junija 2017, ob 16. uri na Bukovici na športnem igrišču.

TEKMOVALNI DEL

1. VAJA RAZNOTEROSTI ZA ČLANICE

Tekmovalna enota je sestavljena iz 5 članic oz. tekmovalk. Pred startom tekmovalke **ŽREBAJO**, na kateri tekmovalni progi bodo nastopile.

TEKMOVALKE MORAJO POZNATI VSE NALOGE! Članice z zdravstvenimi težavami bodo lahko tekmovali na progi za vezanje vozlov. V ekipi je lahko samo ena članica z zdravstvenimi težavami.

1. proga: **VEZANJE VOZLOV**

Tekmovalka odide proti ciljni črti, kjer stoji stojalo z vrvjo dolgo 3 m, premera 8 mm s katero tekmovalka izdelava vozle. Vrste vozlov so: jamborski, tesarski in tkalski. Vozel mora biti obvezno narejen na stojalu. Pred startom sodnik postavi tablo s risbo enega od prej naštetih vozlov. Ko tekmovalka opravi nalogo nadaljuje pot čez ciljno črto.

Ocenjevanje:

- **Nepravilna navezava vozla.** 5 točk
- **Tekmovalka vozla ni navezala.** 10 točk

2. proga: **GAŠENJE Z VEDROVKO**

Tekmovalka vzame vedro in odide do vedrovke, vodo zlije v vedrovko, odvijte tlačno cev in prične brizgati vodo v tarčo. Ko tarčo zruši, nadaljuje pot čez ciljno črto. Vedrovka bo z gumijasto cevjo in za vsako tekmovalko bo v cevi že voda. Tarča je prazna pločevinka barve ali plastenka z vodo.

Ocenjevanje:

- **Tekmovalka je pri gašenju z vedrovko prestopila ognjeno črto s celim stopalom.** 5 točk
- **Tekmovalka ni zrušila tarče z vodo, ki jo je imela na razpolago.** 10 točk

3. proga: **SPAJANJE B IN C CEVI S TROJAKOM**

Tekmovalka vzame trojak, ga odloži med kolobarje cevi in prične spajati cevi na ustrezne spojke na trojaku. Ko opravi nalogo, nadaljuje pot čez ciljno črto.

Ocenjevanje:

- **Tlačni C cevi nista pripeti na pravi izliv na trojaku.** 5 točk
- **Nezapeta spojka – za vsak primer.** 5 točk

4. proga: NAVEZAVA SEKIRE

Tekmovalka odide do mesta navezovanja in naveže sekirico za dvig v višje nadstropje. Mala sekirica se naveže z vezalno vrvjo, ki mora viseti na stojalu. Ko opravi nalogo, nadaljuje pot čez ciljno črto.

Ocenjevanje:

- **Nepravilna navezava orodja.** 5 točk
- **Tekmovalka orodja ni navezala.** 10 točk

5. proga: METANJE CEVI

Tekmovalka gre do črte, kjer je postavljena ena cev, dvojno zvita in brez cevnega pritrdilca. Spojke morajo biti obrnjene v smeri napada. Vzame cev in jo razvije v metrskem pasu. Med metanjem cevi, mora v eni roki držati oba konca cevi za spojka. Ko opravi nalogo, nadaljuje pot čez ciljno črto.

Ocenjevanje:

- **Cev je pri metanju skrenila zunaj metrskega pasu.** 5 točk
- **Cev se ne razvleče po celi dolžini oziroma se rep koluta dotika cevi.** 5 točk
- **Tekmovalka je pri metanju cevi prestopila ognjeno črto s celim stopalom.** 5 točk
- **Tekmovalka med metanjem cevi ne drži v eni roki konca cevi.** 5 točk

K naštetim točkam se prištejejo še točke – čas za izvedbo vaje (1 sekunda je 1 točka) in

- **Prehiter start – tekmovalka je startala pred znakom (prvič opomin)**
– za vsako tekmovalko 3 točke
- **Govorjenje – za vsako tekmovalko.** 5 točk
- **Tekmovalka je opravila delo druge.** 10 točk

2. VAJA S HIDRANTOM ZA 5 ČLANIC

Orodje in oprema za vajo: 1 x hidrantni nastavek B / 2 B, 1 x trojak, 1 x B cev (15m), 4 x C cevi, 2 C - ročnika.

Cevi so dvojno zvite, ter položene na določena mesta. Cevi so brez cevni nosilcev. Hidrantni nastavek, trojak in ročnika so postavljeni na stalnem mestu. Celotna proga je dolga 26 m.

Sestava tekmovalne enote: Ekipo sestavlja 5 članic.

Nastop tekmovalne enote

Tekmovalke se postavijo na svoja mesta in sicer: gasilka 1 za startno črto, gasilka 2, 3, 4 in 5 pa vsaka k svoji C-cevi in čakajo na znak starterja. Hidrantni nastavek je pritrjen v svojem ležišču. Tekmovalke se pred znakom starterja ne smejo premikati.

Gasilka 1: Po znaku starterja gre do B cevi, eno prosto spojko B cevi priklopi na hidrantni nastavek in položi B cev do trojaka in le to priklopi na trojak ter z dvigom roke potrdi, da je končala delo. Ni pomembno katero spojko na B cevi pritrdi na hidrantni nastavek.

Gasilka 2 in 4: Ko gasilka 1 konča s spajanjem in dvigne roko, lahko gasilka 2 in 4 nadaljujeta s spajanjem C cevi na levi oziroma desni izliv trojaka. Gasilka 2 stoji na levi strani trojaka in spoji eno spojko C cevi na trojak, drugo spojko C cevi pa povleče do gasilke 3. Gasilka 4 stoji na desni strani trojaka in spoji eno spojko C cevi na trojak, drugo spojko C cevi pa povleče do gasilke 5. Tekmovalki podata konec cevi v roke naslednji tekmovalki in dvigneta roki. Gasilki 2 in 4 si lahko pred tekmovanjem pripravita eno spojko C cevi za spajanje na trojak. Razdalja med spojko C cevi in spojko trojaka mora biti vsaj za 1 debelino lista. Gasilki čakata na nadaljevanje vaje stoje ali v počepu.

Gasilka 3 in 5: Gasilki 2 in 4 podata drugo spojko cevi gasilkama 3 in 5 v roke. Gasilki 3 in 5 spojita cevi in jih potegneta do ognjene črte, kjer spojita cevi z ročnikom. Da je vaja končana gasilka 3 in 5 potrdira z dvigom rok. Gasilki čakata na nadaljevanje vaje stoje ali v počepu. Dokler gasilki 2 in 4 ne predata druge spojke cevi, se gasilki 3 in 5 ne smeta dotikati svojih cevi.

Vaja je končana, ko zadnja tekmovalka dvigne roko in so vse tekmovalke na svojih mestih in sicer: gasilka 1- pri trojaku, gasilki 2 in 4 pri spoju prve in druge C cevi ter gasilki 3 in 5 pred ognjeno črto.

Ocenjevanje vaje:

- **Vsaka sekunda izvedene vaje** **1 točka**
- **Prehiter start (gasilka 1 je startala pred znakom sodnika - prvič opomin)** **2 točki**
- **Gasilke 2,3,4 in 5 so predčasno začele s spajanjem cevi – za vsako tekmovalko** **10 točk**
- **Opravljeno delo druge tekmovalke - za vsak primer** **5 točk**
- **Gasilka 3 ali 5 prestopi ognjeno črto - za vsako tekmovalko** **10 točk**
- **Nezapeta ali polzapeta spojka - za vsak primer** **5 točk**
- **Govorjenje tekmovalke med vajo - za vsako tekmovalko** **5 točk**

Od 1000 možnih točk se odštevajo napake pri delu in čas izvedbe vaje. Dodatnih točk na leta ni. Tekmovanje je organizirano na eni progi z eno sodniško ekipo. Merjenje bo elektronsko, zato mora vsaka tekmovalka prečkati ciljno črto. Čas se ustavi, ko zadnja tekmovalka prečka ciljno črto. Orodje za tekmovanje priskrbi organizator.

Za prva tri osvojena mesta se podelijo pokali. V primeru, da več ekip doseže isti rezultat, se upošteva čas izvedbe vaje.

Na tekmovanju smejo nastopiti tekmovalke rojene leta 2001 in starejše. Tekmovalka lahko nastopi le v eni ekipi.

Tekmovalna ekipa mora imeti gasilske članske izkaznice ali osebne izkaznice (osebni dokument s sliko).

Članice morajo biti oblečene v delovno uniformo, klasične ali športne čevlje, **obvezna je kapa**. Za vajo s hidrantom ni potrebno imeti delovnega pasa.

Vrstnega reda za tekmovalne ekipe ne bo. Ko ekipa prispe, se prijavi pri komisiji A in nadaljuje s tekmovanjem.

Prevoz organizirajo društva sama.

PRIJAVA EKIP:

Rok prijav za tekmovalne ekipe je **30. maj 2017.**, na info@gzveza-skofjaloka.si ali po telefonu 04/ 513 17 13.

Vsako prostovoljno gasilsko društvo lahko prijavi neomejeno število ekip.

Organizator prosi, če ekipe, ki se bodo prijavile zaradi kakršnega koli razloga ne bodo mogle priti, to sporočijo na tel. 041-837-456 (ROK) ali 041-964-136 (Tatjana). Želeli bi, da tekmovanje poteka po načrtu in da se ekip, ki jih ne bo, ne čaka.

Prisrčno vabljeni v čim večjem številu.

Z gasilskim pozdravom,

NA POMOČ!

Predsednica komisije za članice:
Andreja Lušina I. r.

Priloge:



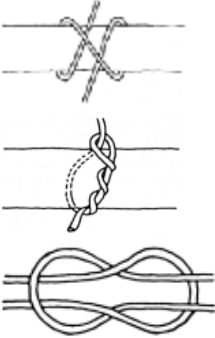







- Skica tekmovalnih prog za raznoterosti
- Skica vaje s hidrantom
- Prijavni list, ki ga ekipa odda ob prijavi na komisiji A

1. VAJA RAZNOTEROSTI ZA ČLANICE

Priloga št. 1:

CILJ

foto celice

					1 m
					15 m
Vežanje vozlov	 Vedro z vodo	 Trojak	Navezava sekire	 Metanje cevi	1 m

START




2. VAJA S HIRANTOM ZA 5 ČLANIC

PRED IZVEDBO VAJE

OGNJENA ČRTA



GASILKA 3   **GASILKA 5**





GASILKA 2    **GASILKA 4**

STARTNA ČRTA

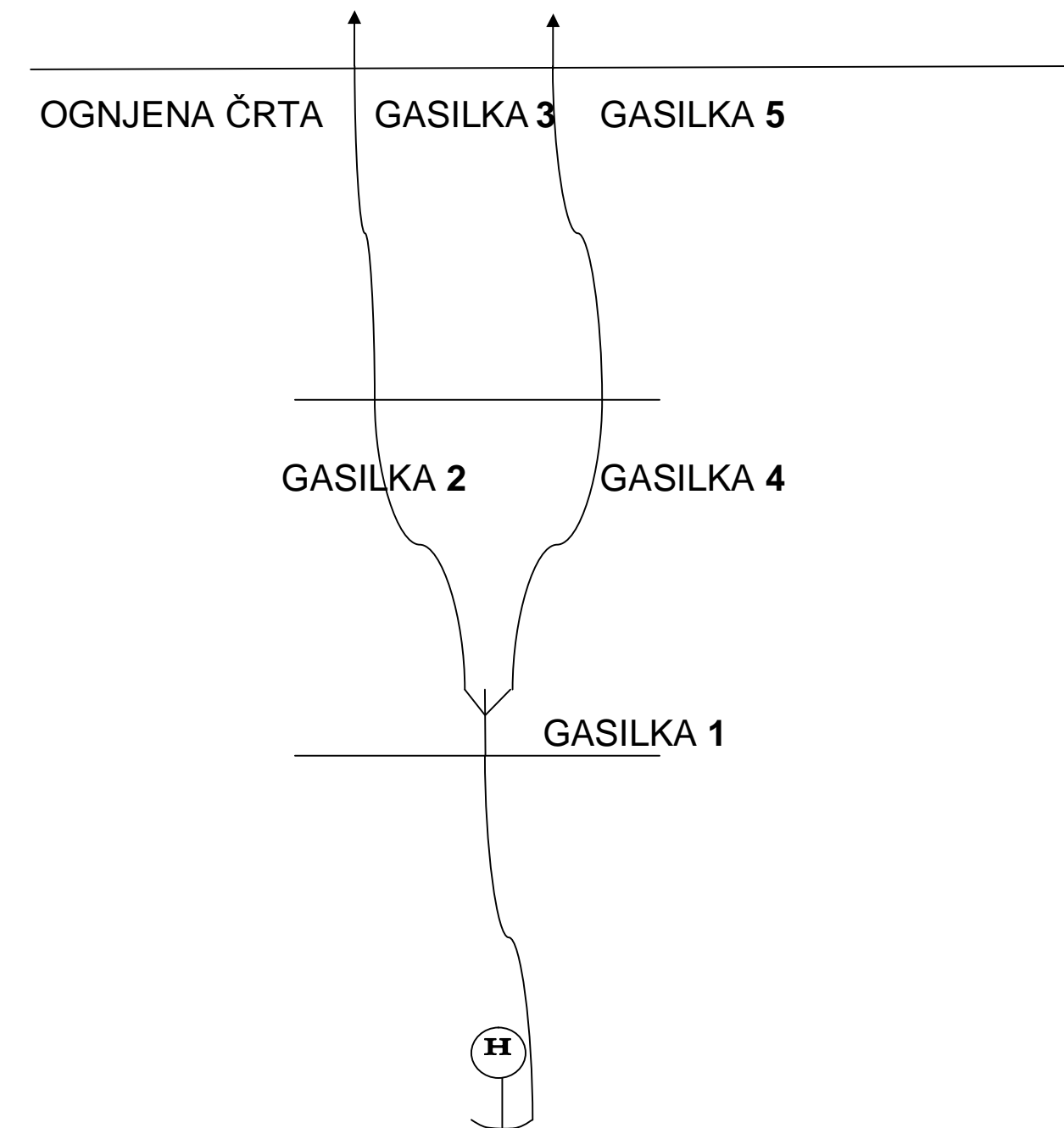


GASILKA 1

Legenda:

1, 2, 3, 4, 5	pozicija tekmovalk
	hidrant
	kolobar cevi brez nosilca
	trojak
	ročnik

PO KONČANI VAJI



STARTNA ČRTA

Legenda:

1, 2, 3, 4, 5	pozicija tekmovalk
	hidrant
	trojak
	ročnik